


06年3月期 第3四半期決算資料

全日本空輸株式会社



(1) 第3四半期決算概況 Consolidated Financial Summary of 1-3Q results**経営成績** Statements of Income

単位: 億円(¥100Million)

	06年3月期第3四半期累計				
	1-3Q of FY2005	前年比 %chg.	上半期	第3四半期	前年比
営業収入 Operating Revenues	10,381	105.7%	6,909	3,472	107.5%
営業費用 Operating Expenses	9,482	105.2%	6,213	3,269	108.4%
営業利益 Operating Income	899	110.9%	695	203	95.4%
経常利益 Recurring Income	753	115.4%	594	159	130.5%
当期純利益 Net Income or loss	299	85.2%	197	101	196.0%

財政状態 *Balance Sheet*

単位: 億円(¥100Million)

	2005年12月期		2005年3月期	2005年9月期
	As of Dec.31,2005	増減chg.	As of Mar.31,2005	As of Sept.30,2005
総資産 Assets	16,472	+406	16,066	16,339
株主資本 Shareholders' Equity	2,515	+373	2,142	2,370
株主資本比率(%) Ratio of Shareholders' Equity	15.3	+2.0	13.3	14.5
有利子負債残高 Interest Bearing Debts	9,051	-371	9,422	9,062
オバ'ランスリース債務含 include off balanced transaction	12,332	+56	12,276	12,199
DEレシオ(倍) Debt/Equity Ratio	3.6	-0.8	4.4	3.8
オバ'ランスリース債務含 include off balanced transaction	4.9	-0.8	5.7	5.1

連結キャッシュフローの概要 Consolidated Summary of Cash Flow

単位: 億円(¥100 Million)

	06年3月期 第3四半期累計 1-3Q of FY2005			
	増減chg.	上半期	第3四半期	
営業キャッシュフロー Cash Flow from Operating Activities	1,269	-7	864	405
投資キャッシュフロー Cash Flow from Investing Activities	-567	+490	-401	-165
財務キャッシュフロー Cash Flow from Financing Activities	-396	-145	-370	-25
現金及び現金同等物の 増減額 Net Increase or decrease	308	+340	97	211
現金及び現金同等物の 期末残高 at the end of September	1,942	-371	1,730	1,942

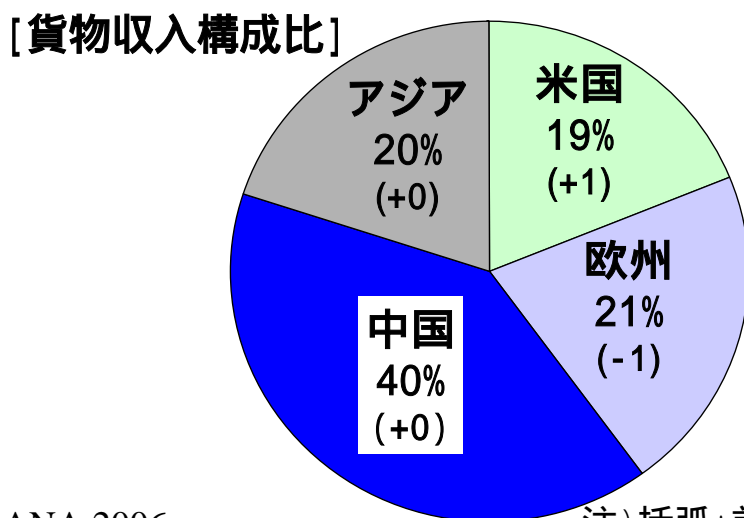
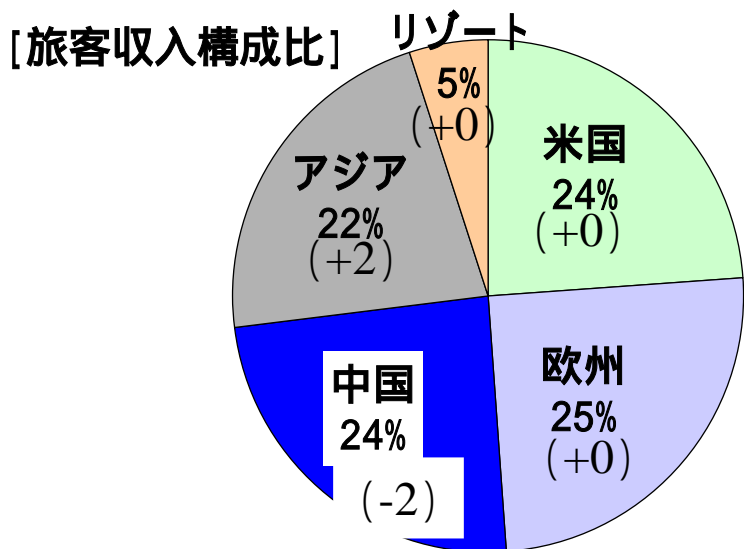
	06年3月期 第3四半期累計 1-3Q of FY2005			
	増減chg.	上半期	第3四半期	
減価償却費 Depreciation & Amortization	558	+67	367	191
設備投資額 Capital Expenditures	1,835	+407	1,346	489

航空運送事業利益

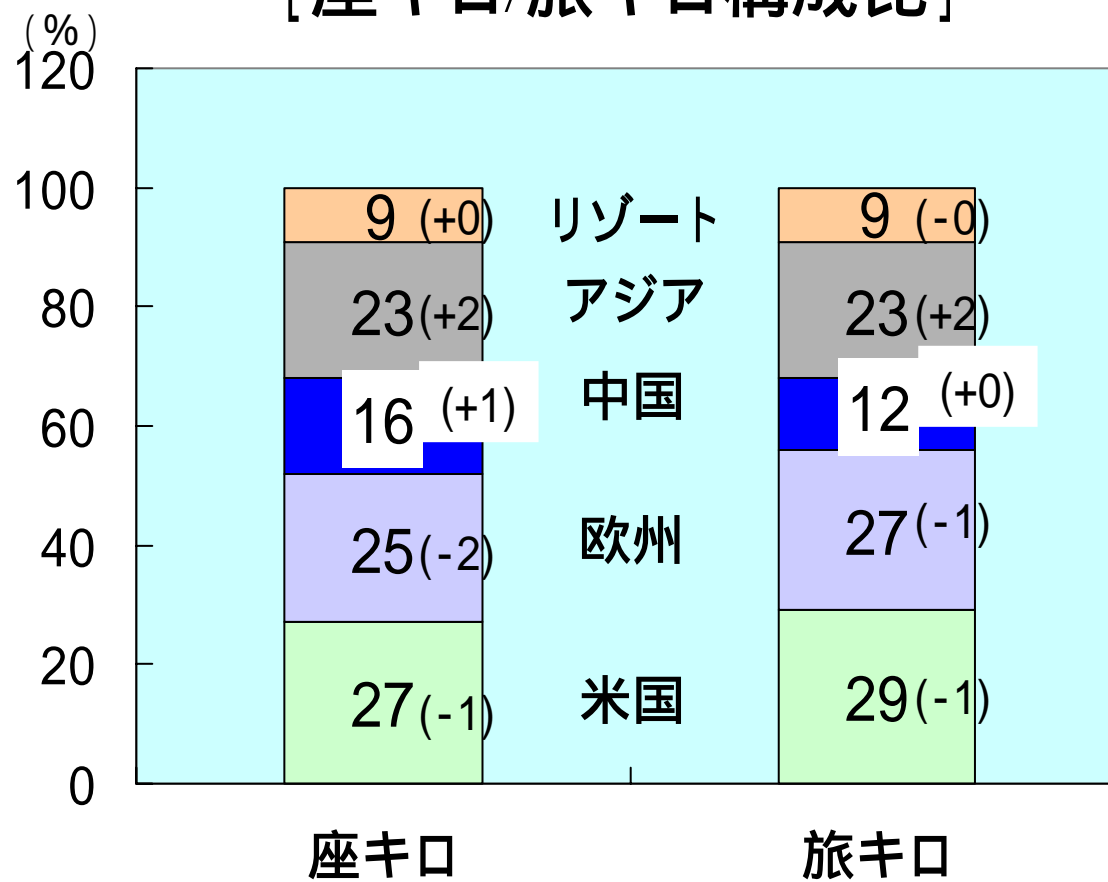
単位: 億円 (¥100 Million)

	06年3月期				
	第3四半期累計 1-3Q of FY2005	増減 Chg.	上半期	第3四半期	増減 Chg.
営業収入 Operating revenues	8,580	+461	5,733	2,846	+193
燃料及び燃料税 Fuel & Fuel tax	1,339	+214	840	498	+119
空港使用料 Landing & Navigation Fee	757	+20	506	251	+8
航空機材賃借費 Aircraft Leasing Fee	663	-48	450	212	-19
減価償却費 Depreciation & Amortization	497	+71	327	169	+21
整備部品・外注費 Aircraft Maintenance	435	+36	270	165	+40
人件費 Personal Expenses	1,684	+88	1,115	569	+43
その他 Others	2,414	+18	1,596	818	+5
営業費用 Operating expenses	7,792	+401	5,107	2,685	+218
営業利益 Operating income	788	+59	626	161	-24

国際線方面別実績(第3四半期)



[座キロ/旅キロ構成比]



注) 括弧: 前年差

(2)業績修正

単位:億円 (¥100 Million)

	2004年度 FY2004	2005年度 当初(4/28/05)	業績修正(1/31/06)
営業収入 Operating Revenues	12,928	13,260	13,500 (+240)
営業費用 Operating Expenses	12,150	12,520	12,715 (+195)
営業利益 Operating Income	777	740	785 (+45)
営業利益率(%) Operating Income Margin	6.0	5.6	5.8(+0.2)
経常利益 Recurring Income	652	445	560 (+115)
当期利益 Net Income	269	100	170 (+70)

注)括弧:当初計画(4/28/05)との増減 change from original plan (Apr 28th,05)

セグメント別 Business Segment Forecast of FY2005

単位: 億円 (¥100 Million)

	FY2004		FY2005修正 revised plan	
	売上高 Revenues	営業利益 Operating Income	売上高 Revenues	営業利益 Operating Income
航空 Air Transportation	10,669	680	11,211 (+212)	655 (+25)
旅行 Travel	1,902	31	1,974 (+62)	32 (+12)
ホテル Hotel	694	-4	659 (-5)	30 (+0)
その他 Others	1,833	69	1,893 (+66)	65 (+5)
消去 Eliminations	-2,172	0	-2,237 (-95)	3 (+3)
計 Total	12,928	777	13,500 (+240)	785 (+45)

注)括弧:当初計画(4/28/05)との増減 change from original plan (Apr 28th,05)